

Bergamo, 7 maggio 2026

## BREMBO: RISULTATI SOLIDI NEL PRIMO TRIMESTRE

**RICAVI A € 937 MILIONI**  
**(-2,1%; +1,9% A PARITÀ DI CAMBI)**

**EBITDA € 155 MILIONI**  
**(16,5% DEI RICAVI, +0,9%)**

**UTILE NETTO IN CRESCITA DELL'11,2% A € 57 MILIONI**

**DEBITO IN CALO DI € 26,3 MILIONI DA FINE 2025**

\*\*\*

**MIGLIORATA LA GUIDANCE 2026:**  
**RICAVI +3% A PARITÀ DI CAMBI**

\*\*\*

**SENSIFY™: AVVIATA LA PRODUZIONE PER UN CLIENTE  
GLOBALE E SIGLATI NUOVI CONTRATTI**

### I risultati del 1Q 2026

<i>Milioni di €</i>	1Q 2026	1Q 2025	Variazione %
<b>Ricavi</b>	937,4	957,0	-2,1%
<b>EBITDA</b>	154,7	153,3	+0,9%
% sui ricavi	16,5%	16,0%	
<b>EBIT</b>	85,9	83,5	+3,0%
% sui ricavi	9,2%	8,7%	
<b>Utile netto</b>	56,9	51,1	+11,2%
% sui ricavi	6,1%	5,3%	

Il Presidente Esecutivo di Brembo **Matteo Tiraboschi** ha commentato: *“Il primo trimestre si è chiuso con risultati solidi, nonostante un contesto geopolitico e di mercato che resta complesso. I margini sono in crescita e la generazione di cassa rafforza ulteriormente la struttura finanziaria del Gruppo. Guardando al futuro, abbiamo annunciato importanti sviluppi su Sensify, la nostra piattaforma di frenata intelligente: l’avvio della produzione in serie per un costruttore globale e la firma di nuovi contratti aprono la strada a una diffusione su larga scala nei prossimi anni.”*

## I risultati al 31 marzo 2026

Il Consiglio di Amministrazione di Brembo N.V., presieduto da Matteo Tiraboschi, ha esaminato e approvato i risultati del Gruppo al 31 marzo 2026.

I ricavi netti consolidati ammontano a € 937,4 milioni, in calo del 2,1% rispetto al primo trimestre del 2025, e in crescita dell’1,9% a parità di cambi.

Per il Gruppo Brembo, nel periodo in esame il settore auto è in calo del 3,3%, quello dei veicoli commerciali dell’1,1%, mentre quello dei motocicli cresce del 6,7% rispetto all’analogo periodo dell’anno precedente. Il settore delle competizioni cala del 4,0%.

Nello stesso periodo, a livello geografico, le vendite calano in Italia del 3,4% e in Germania del 2,0%, mentre crescono in Francia del 12,8% e nel Regno Unito del 2,3% (+1,9% a cambi costanti). Il mercato nordamericano (Stati Uniti, Messico e Canada) è in calo del 3,2% (cresce del 6,6% a cambi costanti), mentre quello sudamericano (Brasile e Argentina) cresce dell’8,5% (+8,6% a cambi costanti). Le vendite crescono in India del 7,1% (+25,5% a cambi costanti) mentre calano in Cina del 14,7% (-9,8% a cambi costanti).

Al 31 marzo 2026 il costo del venduto e gli altri costi operativi netti ammontano a € 581,0 milioni, con un’incidenza del 62,0% sui ricavi, percentuale in calo rispetto al primo trimestre dell’anno precedente (63,5% dei ricavi, pari a € 608,0 milioni).

I costi per il personale ammontano a € 205,4 milioni, con un’incidenza del 21,9% sui ricavi, in aumento rispetto allo stesso periodo dell’anno precedente (20,6% dei ricavi, pari a € 197,3 milioni).

Le persone Brembo in forza al 31 marzo 2026 sono 16.452; erano 15.875 al 31 dicembre 2025 e 16.196 al 31 marzo 2025.

Il margine operativo lordo (EBITDA) al 31 marzo 2026 ammonta a € 154,7 milioni (16,5% dei ricavi), in crescita dello 0,9% rispetto ai € 153,3 milioni del primo trimestre 2025 (16,0% dei ricavi).

Il margine operativo netto (EBIT) è pari a € 85,9 milioni (9,2% dei ricavi) e si confronta con € 83,5 milioni del primo trimestre 2025 (8,7% dei ricavi).

Gli oneri finanziari netti del trimestre ammontano a € 7,0 milioni (€ 9,3 milioni al 31 marzo 2025); essi includono oneri finanziari per € 9,4 milioni (€ 8,0 milioni al 31 marzo 2025) e differenze cambio nette positive per € 2,4 milioni (negative per € 1,3 milioni al 31 marzo 2025).

Il risultato prima delle imposte evidenzia un utile di € 79,1 milioni e si confronta con € 74,2 milioni al 31 marzo 2025.

La stima delle imposte, calcolata in base alle aliquote previste dalla normativa vigente in ogni paese, è pari a € 21,4 milioni (€ 21,3 milioni al 31 marzo 2025), con un *tax rate* del 27,1% a fronte del 28,7% dell'anno precedente.

Il periodo chiude con un utile netto di € 56,9 milioni e si confronta con € 51,1 milioni al 31 marzo 2025.

Nel periodo in esame sono stati realizzati investimenti netti per € 72,1 milioni, di cui € 6,6 milioni per incrementi beni in leasing.

L'indebitamento finanziario netto al 31 marzo 2026 si attesta a € 692,9 milioni, in calo di € 26,3 milioni dal 31 dicembre 2025 e di € 85,7 milioni rispetto al 31 marzo 2025.

## **Brembo annuncia l'avvio della produzione di serie di Sensify™ per un cliente globale e la firma di nuovi contratti**

Brembo ha annunciato lunedì 4 maggio che Sensify™, il nuovo standard nella frenata intelligente, è entrato in produzione per un importante costruttore automobilistico globale. Sensify™ sarà montato di serie sul 100% dei veicoli del programma, confermando la piena maturità della piattaforma per un impiego industriale su larga scala.

Questo annuncio rappresenta un importante sviluppo nel percorso di innovazione tecnologica del Gruppo e nell'evoluzione dei sistemi frenanti verso un futuro realmente software-defined. Sensify™ nasce come architettura priva di fluido, che ripartisce il controllo su ciascuna ruota, eliminando i circuiti idraulici e i sistemi di attuazione centralizzati. Questo approccio innovativo consente una modulazione precisa e continua della frenata, favorendo un comportamento del veicolo stabile e controllato anche in condizioni di guida complesse e variabili, contribuendo a una guida più sicura e consapevole.

Oltre all'avvio della produzione di Sensify™ per un importante costruttore globale, Brembo ha recentemente firmato ulteriori contratti con nuovi clienti. Di conseguenza, il Gruppo prevede di equipaggiare centinaia di migliaia di veicoli all'anno, aprendo la strada a una diffusione su larga scala di Sensify™ e rafforzando l'ambizione di contribuire a un futuro senza incidenti.

## Fatti significativi successivi al 31 marzo 2026

Il 29 aprile si è svolta l'Assemblea degli azionisti di Brembo N.V. che ha approvato, tra l'altro, il bilancio chiuso al 31 dicembre 2025 e un dividendo lordo di € 0,30 per ognuna delle azioni ordinarie in circolazione, con pagamento a partire dal 20 maggio 2026, stacco della cedola n. 3 il 18 maggio 2026, record date il 19 maggio 2026.

L'Assemblea ha inoltre nominato i seguenti Consiglieri:

- ❖ **Consiglieri Esecutivi:**
  - Matteo Tiraboschi<sup>1</sup> (Presidente Esecutivo), Daniele Schillaci (Amministratore Delegato – CEO) e Cristina Bombassei, sino all'assemblea di approvazione del Bilancio chiuso al 31.12.2028 (Assemblea 2029);
  - Roberto Vavassori<sup>2</sup>, sino all'assemblea di approvazione del Bilancio chiuso al 31.12.2027 (Assemblea 2028);
- ❖ **Consiglieri Non Esecutivi:** Manuela Soffientini (Lead Non-Executive Director), Alessandra Cozzani, Elisabetta Magistretti, Umberto Nicodano, Andrea Pirondini, Elizabeth M. Robinson, Gianfelice Rocca, sino all'assemblea di approvazione del Bilancio chiuso al 31.12.2028 (Assemblea 2029).

## Outlook 2026

Brembo ha aggiornato la propria guidance per il 2026, migliorandola rispetto alle indicazioni precedenti comunicate il 18 marzo:

- Ricavi in crescita del 3% a parità di cambi (precedente: in linea rispetto al 2025);
- EBITDA margin pari a circa il 16,5% dei ricavi;
- Investimenti pari a circa € 350 milioni;
- Indebitamento inferiore a € 700 milioni.

In uno scenario geopolitico e macroeconomico che rende molto difficile fare previsioni, il Gruppo Brembo continuerà a monitorare l'evoluzione del contesto internazionale e del settore e aggiornerà le proprie indicazioni di conseguenza.

---

<sup>1</sup>Alla data odierna detiene n. 120.000 azioni ordinarie Brembo N.V.

<sup>2</sup>Alla data odierna detiene n. 9.370 azioni ordinarie Brembo N.V.

Per informazioni:

**Luca Di Leo**  
**Chief Communications Officer**  
+39 035 6052164  
[luca.dileo@brembo.com](mailto:luca.dileo@brembo.com)

**Daniele Zibetti**  
**Corporate Communications Manager**  
+39 035 6053138  
[daniele.zibetti@brembo.com](mailto:daniele.zibetti@brembo.com)

**Roberto Grazioli**  
**Chief Investor Relations Officer**  
+39 035 6055828  
[roberto.grazioli@brembo.com](mailto:roberto.grazioli@brembo.com)

**Laura Panseri**  
**Investor Relations Senior Manager**  
+39 035 6052145  
[laura.panseri@brembo.com](mailto:laura.panseri@brembo.com)

## CONTO ECONOMICO CONSOLIDATO

<i>(in milioni di euro)</i>	31.03.2026	31.03.2025	Variazione	%
<b>Ricavi da contratti con clienti</b>	<b>937,4</b>	<b>957,0</b>	<b>(19,6)</b>	<b>-2,1%</b>
Altri ricavi e proventi	8,5	6,3	2,1	33,9%
Costi per progetti interni capitalizzati	9,0	8,3	0,7	8,0%
Costo delle materie prime, materiale di consumo e merci	(399,7)	(423,3)	23,6	-5,6%
Proventi (oneri) da partecipazioni di natura non finanziaria	3,7	1,6	2,1	129,3%
Altri costi operativi	(198,7)	(199,4)	0,7	-0,3%
Costi per il personale	(205,4)	(197,3)	(8,2)	4,1%
<b>MARGINE OPERATIVO LORDO</b>	<b>154,7</b>	<b>153,3</b>	<b>1,4</b>	<b>0,9%</b>
<i>% sui ricavi da contratti con clienti</i>	<i>16,5%</i>	<i>16,0%</i>		
Ammortamenti e svalutazioni	(68,8)	(69,8)	1,1	-1,5%
<b>MARGINE OPERATIVO NETTO</b>	<b>85,9</b>	<b>83,5</b>	<b>2,5</b>	<b>3,0%</b>
<i>% sui ricavi da contratti con clienti</i>	<i>9,2%</i>	<i>8,7%</i>		
Proventi (oneri) finanziari netti e da partecipazioni	(6,9)	(9,3)	2,4	-26,2%
<b>RISULTATO PRIMA DELLE IMPOSTE</b>	<b>79,1</b>	<b>74,2</b>	<b>4,9</b>	<b>6,6%</b>
<i>% sui ricavi da contratti con clienti</i>	<i>8,4%</i>	<i>7,8%</i>		
Imposte	(21,4)	(21,3)	(0,2)	0,8%
<b>RISULTATO PRIMA DEGLI INTERESSI DI TERZI</b>	<b>57,6</b>	<b>52,9</b>	<b>4,7</b>	<b>9,0%</b>
<i>% sui ricavi da contratti con clienti</i>	<i>6,1%</i>	<i>5,5%</i>		
Interessi di terzi	(0,8)	(1,7)	1,0	-56,0%
<b>RISULTATO NETTO DI GRUPPO</b>	<b>56,9</b>	<b>51,1</b>	<b>5,7</b>	<b>11,2%</b>
<i>% sui ricavi da contratti con clienti</i>	<i>6,1%</i>	<i>5,3%</i>		
<b>RISULTATO PER AZIONE BASE/DILUITO (in euro)</b>	<b>0,18</b>	<b>0,16</b>		

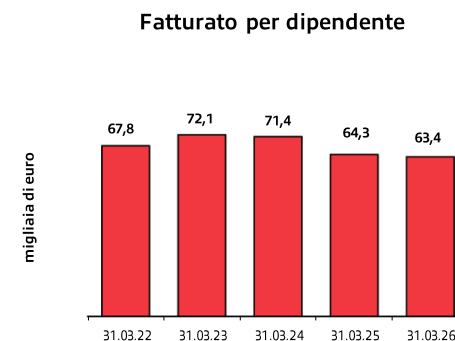
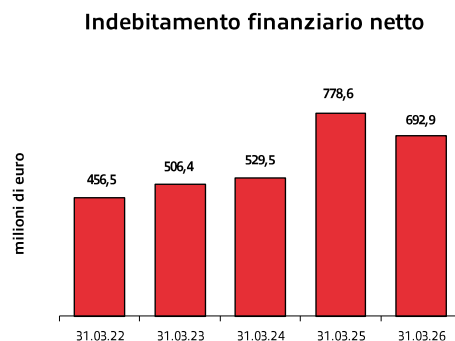
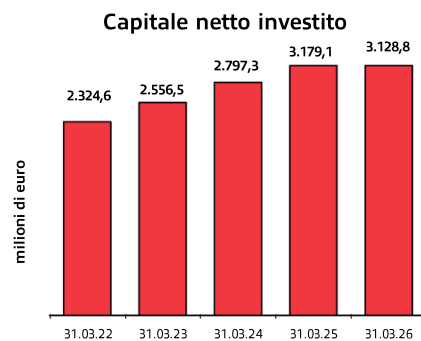
**SITUAZIONE PATRIMONIALE-FINANZIARIA CONSOLIDATA**

<i>(in milioni di euro)</i>	31.03.2026	31.12.2025	Variazione
Immobilizzazioni materiali	1.889,4	1.877,9	11,4
Immobilizzazioni immateriali	697,8	700,9	(3,1)
Attività/passività finanziarie	70,1	67,5	2,5
Altri crediti e passività non correnti	161,2	153,6	7,6
<b>Capitale immobilizzato</b>	<b>2.818,5</b>	<b>2.800,0</b>	<b>18,5</b> <b>0,7%</b>
Rimanenze	667,2	613,0	54,2
Crediti commerciali	629,5	553,5	75,9
Altri crediti e attività correnti	115,2	149,4	(34,2)
Passività correnti	(1.015,0)	(949,1)	(65,9)
Fondi per rischi e oneri/Imposte differite	(86,5)	(89,1)	2,5
Attività/passività di copertura	0,0	0,6	(0,6)
<b>Capitale di esercizio netto</b>	<b>310,3</b>	<b>278,3</b>	<b>32,0</b> <b>11,5%</b>
<b>CAPITALE NETTO INVESTITO</b>	<b>3.128,8</b>	<b>3.078,3</b>	<b>50,5</b> <b>1,6%</b>
<b>Patrimonio netto</b>	<b>2.405,4</b>	<b>2.330,0</b>	<b>75,4</b>
<b>T.F.R. e altri fondi per il personale</b>	<b>30,5</b>	<b>29,1</b>	<b>1,4</b>
Indebitamento finanziario netto a m/l termine	946,4	804,0	142,4
Indebitamento finanziario netto a breve termine	(253,5)	(84,7)	(168,8)
<b>Indebitamento finanziario netto</b>	<b>692,9</b>	<b>719,2</b>	<b>(26,4)</b> <b>(3,7%)</b>
<b>COPERTURA</b>	<b>3.128,8</b>	<b>3.078,3</b>	<b>50,5</b> <b>1,6%</b>

**RIPARTIZIONE RICAVI NETTI PER AREA GEOGRAFICA E APPLICAZIONE**

<i>(in milioni di euro)</i>	31.03.2026	%	31.03.2025	%	Variazione	%
<b>AREA GEOGRAFICA</b>						
Italia	99,8	10,6%	103,3	10,8%	(3,5)	-3,4%
Germania	190,7	20,3%	194,6	20,3%	(3,9)	-2,0%
Francia	31,2	3,3%	27,6	2,9%	3,5	12,8%
Regno Unito	64,6	6,9%	63,1	6,6%	1,5	2,3%
Altri paesi Europa	93,4	10,0%	87,6	9,2%	5,8	6,6%
India	39,8	4,2%	37,2	3,9%	2,6	7,1%
Cina	112,3	12,0%	131,7	13,8%	(19,3)	-14,7%
Giappone	13,6	1,5%	16,3	1,7%	(2,7)	-16,5%
Altri paesi Asia	22,7	2,4%	19,7	2,1%	3,0	15,3%
Sud America (Argentina e Brasile)	21,7	2,3%	20,0	2,1%	1,7	8,5%
Nord America (USA, Messico e Canada)	238,5	25,5%	246,3	25,7%	(7,8)	-3,2%
Altri paesi	9,2	1,0%	9,7	0,9%	(0,5)	-5,2%
<b>Totale</b>	<b>937,4</b>	<b>100,0%</b>	<b>957,0</b>	<b>100,0%</b>	<b>(19,6)</b>	<b>-2,1%</b>
<b>APPLICAZIONE</b>						
Auto	666,1	71,0%	688,7	72,0%	(22,6)	-3,3%
Motocicli	111,7	11,9%	104,7	10,9%	7,1	6,7%
Veicoli Commerciali	82,1	8,8%	82,9	8,7%	(0,9)	-1,1%
Competizioni	77,4	8,3%	80,6	8,4%	(3,2)	-4,0%
Varie	0,1	0,0%	0,1	0,0%	0,0	-2,5%
<b>Totale</b>	<b>937,4</b>	<b>100,0%</b>	<b>957,0</b>	<b>100,0%</b>	<b>(19,6)</b>	<b>-2,1%</b>

In seguito ad un'attività di analisi, i dati relativi al 31 marzo 2025 sono stati oggetto di restatement.

**PRINCIPALI INDICATORI**


	31.03.2022	31.03.2023	31.03.2024	31.03.2025	31.03.2026
Margine operativo netto/Ricavi da contratti con clienti	10,8%	10,8%	11,2%	8,7%	9,2%
Risultato prima delle imposte/Ricavi da contratti con clienti	11,1%	10,9%	10,5%	7,8%	8,4%
Investimenti netti(*)/Ricavi da contratti con clienti	6,3%	7,5%	6,9%	10,3%	7,0%
Indebitamento finanziario netto/Patrimonio netto	24,7%	25,0%	23,8%	33,1%	28,8%
Oneri finanziari netti rettificati(**)/Ricavi da contratti con clienti	0,3%	0,5%	0,6%	0,8%	1,0%
Oneri finanziari netti rettificati(**)/Margine operativo netto	3,2%	4,9%	5,4%	9,6%	10,9%
ROI	12,8%	15,4%	15,1%	11,4%	10,8%
ROE	12,2%	14,8%	13,7%	10,3%	9,1%

Note:

ROI: Margine operativo netto rolling 12 mesi/Capitale netto investito.

ROE: Risultato prima degli interessi di terzi rolling 12 mesi (depurato del Risultato derivante da attività operative cessate)/Patrimonio netto.

(\*) Investimenti netti in immobilizzazioni materiali e immateriali, calcolati come la somma di incrementi (al netto dei decrementi) di immobilizzazioni materiali e immateriali.

(\*\*) La voce è stata depurata dal valore delle differenze cambio.